

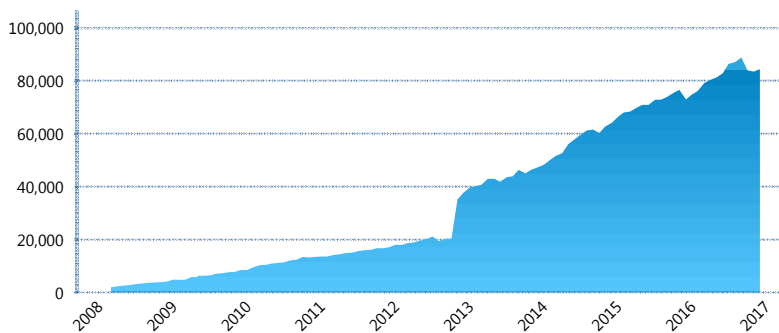
### I. INFORMACIÓN FINANCIERA

#### I) Detalles del Fondo

Detalles del Fondo	
Razón Social	Siefore Coppel Básica 4 S.A. de C.V.
Inicio de Operaciones	03/03/2008
Tipo de Fondo	Básica
Clave Bolsa	COPPEL4
Activos Administrados *	84,517
ISIN	MX54COOQ0023
Comisión Anual	1.1%
Administrador	Afore Coppel S.A. de C.V.
Director General	Lic. Mauricio Adrián Alarcón Montes de Oca
Presidente del Consejo	Enrique Ramón Coppel Luken

#### Activos Administrados \*

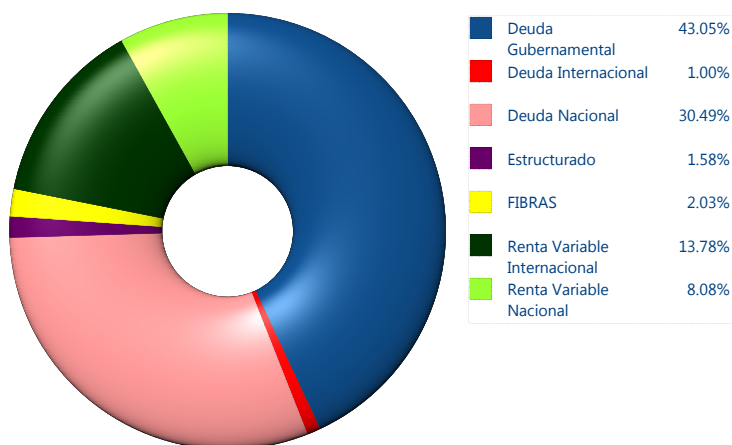
\$84,517



\*Cifras en millones de pesos

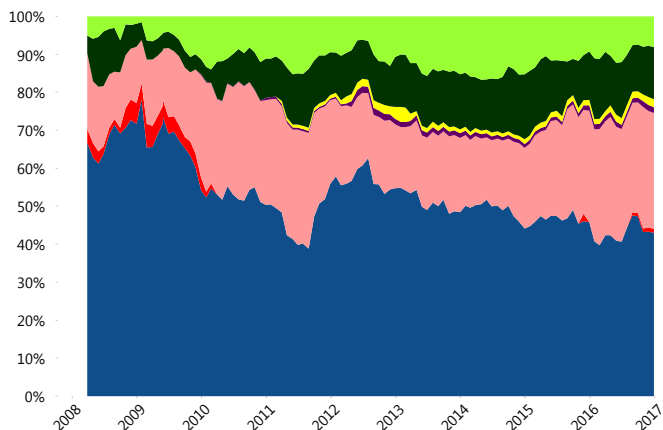
Contiene el efecto de fusiones, cortes transversales y transferencias por edad. Para mayor información consultar: <http://www.consar.gob.mx/gobmx/Aplicativo/Factsheets/EC/ECSAR.pdf>

#### II) Inversiones



Tipo de Instrumento		Coppel (SB4)	Sistema Básicas 4**
Renta Variable Nacional	Renta Variable Nacional	8.08%	7.40%
	<b>Total</b>	<b>8.08%</b>	<b>7.40%</b>
Renta Variable Internacional	Renta Variable Internacional	13.78%	18.00%
	<b>Total</b>	<b>13.78%</b>	<b>18.00%</b>
Mercancías	Mercancías	0.00%	0.31%
	<b>Total</b>	<b>0.00%</b>	<b>0.31%</b>
FIBRAS	FIBRAS	2.03%	1.69%
	<b>Total</b>	<b>2.03%</b>	<b>1.69%</b>
Estructurado	Estructurados	1.58%	4.93%
	<b>Total</b>	<b>1.58%</b>	<b>4.93%</b>
Deuda Nacional	Alimentos	1.17%	0.42%
	Automotriz	0.00%	0.03%
	Banca de Desarrollo	4.63%	1.94%
	Bancario	0.88%	1.06%
	Bebidas	0.20%	0.31%
	Cemento	0.00%	0.06%
	Centros Comerciales	0.28%	0.08%
	Consumo	0.00%	0.25%
	Deuda CP	0.00%	0.01%
	Empresas Productivas del Estado	5.07%	2.66%
	Estados	0.66%	0.66%
	Europesos	0.00%	3.22%
	Grupos Industriales	0.26%	0.61%
	Infraestructura	7.03%	3.17%
	Otros	2.24%	0.94%
	Papel	0.00%	0.06%
	Serv. Financieros	0.00%	0.38%
Telecom	3.23%	1.36%	
Transporte	1.03%	0.26%	
Vivienda	3.82%	1.61%	
<b>Total</b>	<b>30.49%</b>	<b>19.08%</b>	
Deuda Internacional	Deuda Internacional	1.00%	0.87%
	<b>Total</b>	<b>1.00%</b>	<b>0.87%</b>
Deuda Gubernamental	BONDESD	2.13%	0.71%
	BONOS	7.19%	16.14%
	BPA182	0.08%	0.01%
	CBIC	0.00%	3.08%
	CETES	0.31%	2.57%
	REPORTO	0.20%	2.72%
	UDIBONO	33.13%	21.04%
	UMS	0.00%	1.45%
<b>Total</b>	<b>43.05%</b>	<b>47.71%</b>	
<b>Total</b>	<b>100.00%</b>	<b>100.00%</b>	

#### Evolución de Inversiones



\*\*Considera las inversiones de todo el grupo de SIEFORES Básicas 4 Cifras al cierre de diciembre de 2016

### III) Desempeño

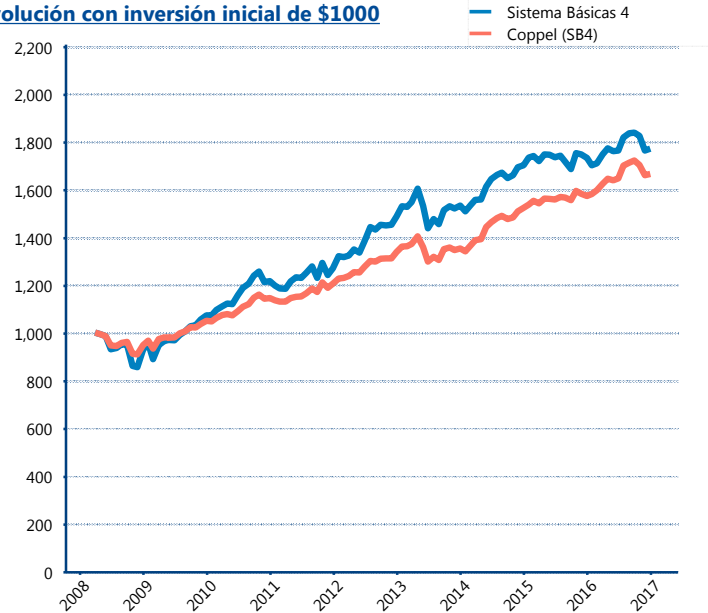
#### Rendimiento Bolsa

Tipo	Coppel (SB4)	Sistema Básicas 4
1 año	6.32%	2.59%
2 años	4.74%	2.21%
3 años	7.23%	5.00%
5 años	6.62%	6.80%

#### Indicador de Rendimiento Neto

Siefore	IRN %
Profuturo (SB4)	9.22%
SURA (SB4)	9.09%
Banamex (SB4)	8.73%
PensionISSSTE (SB4)	8.54%
Metlife (SB4)	8.05%
Principal (SB4)	7.97%
Invercap (SB4)	7.87%
XXI-Banorte (SB4)	7.64%
Azteca (SB4)	7.50%
<b>Coppel (SB4)</b>	<b>7.33%</b>
Inbursa (SB4)	5.18%
Promedio Simple	7.92 %
Promedio Ponderado	8.22 %

#### Evolución con inversión inicial de \$1000



Construido con el precio de la Siefore registrado en la Bolsa Mexicana de Valores

### IV) Medidas de sensibilidad y riesgos

#### Evolución del Plazo Promedio Ponderado

